

# CERTIFICACIÓN INTERNACIONAL EN COACHINGXVALORES

Programa formativo · Edición Online Argentina

 **zinquo**<sup>®</sup>

Centro Internacional  
de Desarrollo en Valores

1. Breve descripción del programa
2. Objetivos generales
3. Herramientas de soporte
4. Bloques de contenidos



## Breve descripción del programa

---

La Certificación Internacional en CoachingxValores es un programa formativo certificado con 21 créditos de formación continua por International Coach Federation (ICF).

Es un completo programa formativo de 7 semanas de duración que te va ayudar a trabajar con Valores basándose en 3 pilares básicos:









**Un modelo teórico.** Desarrollado por Simon L. Dolan, catedrático en Dirección en Recursos Humanos, después de más de 40 años de investigación y más de 70 libros editados.

**Una metodología.** Un método paso a paso que explica cómo llevar a la práctica el modelo teórico definido por Simon L. Dolan en su libro titulado Coaching por Valores.

**Herramientas.** Se trata de El Valor de los Valores, un juego de cartas que hace sencilla y divertida la aplicación de la metodología. Está disponible en diferentes idiomas.

# Características del programa

---

-  Un total de 30 horas formativas. Estructurado en un programa de 7 semanas de formación teórica y práctica.
-  13 horas de formación teórica, en clases online.
-  10'5 horas en Webinarios, divididos en 6-7 Webinarios de 90' cada uno para solventar dudas y ampliar materiales.
-  10 horas de prácticas personales, a realizar por el alumno.
-  1 examen a realizar después de cada uno de los módulos para ir midiendo conocimientos y resultados.
-  1 examen final, para la obtención del título de Certificado en CoachingxValores.
-  El apoyo del equipo de **Zinquo Argentina**. Tanto a nivel formativo, para solventar las dudas o necesidades que te vayan surgiendo durante la Certificación, como a nivel técnico, para solventar posibles dudas a nivel del funcionamiento de la plataforma.
-  El certificado se entrega a la finalización de los pagos.

# ¿Cómo utilizar este documento?

---

Esta es una guía que te acompañará durante el tiempo que dura el programa de la Certificación.

En ella encontrarás un esquema que te permitirá conocer en todo momento en qué punto de tu desarrollo te encuentras y cuánto te queda por avanzar.

**Por lo tanto, tenlo siempre a mano y consúltalo regularmente para asegurarte de que no te pierdes nada y avanzas adecuadamente.**



# Qué incluye el programa formativo online

---



**Aprenderás la base y el origen de la metodología**, esto es importante para ti, porque tendrás claro de dónde viene y cómo se ha llegado a consolidar como una corriente de pensamiento dentro del mundo del Coaching.



**Sabrás cómo funciona el modelo Triaxial de los Valores**, y cómo la elección de un u otro modelo, puede ayudar o perjudicar a tu cliente (o a ti).



**Tendrás la habilidad necesaria para manejar la herramienta principal de la metodología**, el juego “El Valor de los Valores” y sabrás como puedes emplearlo en tus sesiones individuales.



**Aprenderás cómo usar la metodología en cuatro situaciones**: Sesiones de Coaching Personal, Talleres grupales, Coaching de Equipos, Coaching de Parejas, esto te dará diferentes recursos para los diferentes clientes que tengas.



**Desarrollarás tú propia metodología**, apoyada y reforzada por tu nuevo aprendizaje para poderlo aplicar, si quieres, también a tu manera y crear tu propio modelo, como hemos hecho nosotros, y muchas de las personas ya certificadas.



**Conocerás cómo fijar objetivos acordes a tus valores** y cómo usar los Valores como Herramienta para lograr tus metas y las de tus clientes.

# Qué te llevarás después de la formación

---



Sabrás cómo difundirla. **Te daremos Herramientas que nosotros usamos para que sepas cómo puedes sacarle partido al método, no sólo a nivel experiencial, sino a nivel material.**



**Tendrás un modelo de taller ya montado paso a paso para que tu lo puedas impartir.** Con un Manual con todos los pasos, y cuadernos para entregar a tus alumnos y que alucinen “con la metodología”. Para que puedas al día siguiente organizar tu primer taller de Coaching por Valores con seguridad.



**Habrás aprendido estrategias de Marketing sencillas y claras para que puedas rentabilizar desde que salgas tu inversión en esta formación.**



**Manual Formativo en formato físico, dónde tendrás contemplada toda la parte teórica del curso, y también la parte de ejercicios, para que lo puedas tener todo en un mismo lugar.** Por supuesto, dispondrás de todo ese contenido también en formato Online, para que lo puedas guardar e imprimir las veces necesarias.



**Herramienta el Valor de los Valores en Formato físico.** Recibirás previamente una unidad de la Herramienta que te permitirá realizar toda la parte de aplicación práctica de la metodología.



**Herramienta el Valor de los Valores en Formato Online.** Recibirás tu alta como usuario, y 50 créditos iniciales, para que puedas trabajar con tus clientes sesiones en modo autodiagnóstico y Modo profesional.

*\*Aunque con la Certificación Internacional Online en CoachingxValores obtendrás muchos otros beneficios, los descritos son los principales y más importantes para que puedas sacarle el máximo rendimiento a la herramienta y su metodología.*

# Herramientas de soporte

---

Las herramientas que vas a utilizar durante tu formación son las siguientes:



## 1. Aula virtual

En este espacio encontrarás todos los materiales formativos del programa: vídeos y materiales descargables. Serán la base de tu formación y podrás acceder a ellos a través de tu cuenta.



## 2. Webinarios

Regularmente se realizarán reuniones online (webinarios) a través de los cuales podrás resolver todas tus dudas o consultas.

Estos webinarios también serán un espacio en el que se impartirán contenidos importantes del programa.

Si tuvieras cualquier tipo de problema para asistir, ponte en contacto con **Daniela** a través de la dirección de correo electrónico:

**[daniela@danielavatti.com](mailto:daniela@danielavatti.com) [daniela.vatti@zinquo.com](mailto:daniela.vatti@zinquo.com)**

### ¿Cuándo nos reuniremos?

Los webinarios se realizarán ajustados al timing de avance de contenidos, y el horario será, los jueves de 19:00 a 20:30 Argentina.

Cuan-do inicies el programa, te comentaremos las fechas concretas y el resto de detalles para que puedas asistir sin problemas.

Plataforma que vamos a utilizar en los Webinarios: **ZOOM**

Este es el link para entrar a la reunión: <https://zoom.us/j/666430363>

Simplemente tienes que acceder e introducir tu nombre de usuario y correo con el que quieres acceder.



# Te acompañará durante la formación...

**Formadora:**



**DANIELA VATTI**

**CREADORA DE HERRAMIENTAS LÚDICAS.**

**CULTURA DE SERVICIO  
BASADO EN DISNEY,  
REALIZADO EN DISNEY  
INSTITUTE**

**Sobre mí, DANIELA VATTI**

Más de 20 años en el mundo corporativo me han permitido conocer a fondo el mundo de las organizaciones públicas y privadas y, especialmente, interpretar y mejorar las relaciones que en ellas se generan. Coach profesional con más de 2500 horas de práctica. Certificada como Coach Profesional PCC por International Coach Federation.

Directora y Trainer CoachingxValores Argentina  
Experta en Metodología Lúdica.  
Coach Ontológico Organizacional y Sistémico. PCC // International Coach Federation.  
Administración de Empresas:

**Recursos Humanos**

Partner Zinquo en Argentina.  
Directora de [www.danielavatti.com](http://www.danielavatti.com) Metodologías Creativas Administradora Hotelera

**Especializaciones:**

Expert Point Of You®.  
Certificada Coaching Equipos.  
Especialista en Relaciones x Valores.  
Certificada en Leadership by Values.  
Experta en Mapa del Stress.  
Design Thinkink.  
Agile Coach.  
Estructuras Liberadoras.  
Mind Maps.  
Kaos vs Kontrol. Avalada por la Cátedra de Innovación del Campus de Gandía. Iniversitat Politècnica de Valencia.  
Triangulo Polaridad.  
Liderazgo Apreciativo.  
Programa Ejecutivo HR Y Agilidad. Torcuato Di Tella.  
Coaching Sistemico.  
Facilitadora Seis Sombreros. Institute de Bono Thinking Systems  
Canvas for you Practioner ®  
LEGO® SERIUS PLAY ®

# Calendario de contenidos

---

**Webinar 1** / jueves 24 de octubre 19 hs.  
Contenidos: Bienvenida a la Certificación

**Webinar 2** / jueves 31 de octubre 19 hs -  
Contenidos: Módulo 1 y módulo 2

**Webinar 3** / jueves 7 noviembre - Contenidos:  
Módulo 3 y módulo 4

**Webinar 4** / jueves 14 de noviembre -  
Contenidos: Módulo 5 y módulo 6

**Webinar 5** / jueves 21 de noviembre -  
Contenidos: Módulo 7 y módulo 8

**Webinar 6** / jueves 28 de noviembre - Contenidos:  
Módulo 9 y módulo 10

**Webinar 7** / jueves 5 diciembre - Contenidos:  
Módulo 11.

**Webinar 8** / jueves 12 de noviembre – cierre

# Detalle Formativo de los Webinarios

---

## **Webinar 1 · 24 de octubre 19 hs** / Presentación

En este webinar vamos a explicar el funcionamiento, de como vamos a trabajar y estar comunicados, durante estas semanas, todo lo necesario sobre el Aula virtual y las herramientas necesarias. Conoceremos al grupo con el que vamos a estar aprendiendo en esta Certificación.

## **Webinar 2 · 31 de octubre 19 hs** / Solventar dudas módulos 1 y 2

Este es un webinar para solventar dudas, consultas, casos prácticos, de todo lo aprendido hasta el momento, del módulo 1: ¿Cómo nace CoachingxValores? Y del módulo 2: La Metodología de Zinquo.

## **Webinar 3 · 7 de noviembre 19 hs** / Solventar dudas módulos 3 y 4

Este es un webinar para solventar dudas, consultas, casos prácticos, de todo lo aplicado y aprendido en los módulos 3: El Modelo Triaxial de los Valores y módulo 4: Aplicación práctica "Sesión Valores Fundamentales"

## **Webinar 4 · 14 de noviembre 19 hs** / Solventar dudas módulos 5 y 6

Este es un webinar para solventar dudas, consultas, casos prácticos, de todo lo aplicado y aprendido en los módulos 5: Aplicación práctica "Consecución de Objetivos" y módulo 6: Aplicación práctica en parejas

## **Webinar 5 · 21 de noviembre 19 hs** / Solventar dudas módulo 7 y 8

Módulo dedicado al trabajo en Equipo, podrás validar junto a Dani cómo trabajar desde los Valores con nuestra metodología para Equipos y Grupos

## **Webinar 6 · 28 de noviembre 19 hs** / Solventar dudas módulos 9 y 10

En este webinar nos centraremos en resolver las dudas que puedan surgir tras la haber visto los módulos 9 y 10

## **Webinar 7 · 05 de diciembre de 19 hs** / Solventar dudas módulo 11

Este webinar podrás solventar todas las dudas que tengas hasta el momento, sobre todo el contenido de la formación.

## **Webinar 8 · 12 de diciembre** / cierre de la certificación

Te explicaremos los próximos pasos, y qué es necesario para la consecución del diploma, y despedida

# Contenidos “Semana a Semana” de la Certificación Internacional de CoachingxValores.

---

*Para la adecuada integración de todos los Contenidos de la Certificación en formato Online, el programa está estructurado en una duración de 7 semanas.*

*Como ya sabes, los jueves de cada semana, abriremos los bloques de contenidos por módulos y prácticas de esa semana, para un buen avance, es bueno, que vayas viendo los vídeos y hagas los ejercicios prácticos semana a semana, para ir avanzando progresivamente y sacar el mayor partido a la formación y a los webinarios.*

**Al finalizar cada módulo tendrás disponible un test de ese módulo, para poder superarlo con éxito es necesario responder como mínimo un 80% del correctamente. Dispones de 3 intentos, y una vez superado, se te permitirá pasar al siguiente módulo.**

*Está estructurado de esta manera porque creemos, que no tiene sentido, que abras contenidos nuevos, si no has podido visualizar y trabajar los anteriores. No te preocupes, si una semana te has retrasado o no has podido seguir, puedes recuperar a la siguiente, o bien acabar cuando dispongas del tiempo necesario... es preferible eso a que quieras correr y saltarte partes del temario.*

*Además, como ya sabes, vas a tener acceso ilimitado tanto al AULA VIRTUAL, como a sus contenidos durante 1 año desde el inicio de tu Certificación. Así que nada te impide seguir tu propio ritmo. En las siguientes páginas te vamos a detallar semana a semana, cuales son los contenidos que vas a tener disponibles para trabajar, cual es el tiempo necesario que has de dedicar a la parte de visualización de contenidos y a la realización de ejercicios prácticos. De este modo te será más sencillo poder organizar tu tiempo para dedicarle a la formación, dependiendo de la semana en la que te encuentres.*

# Programa de contenidos detallado de la Certificación

## Semana 1

*Objetivo general de esta fase: Aprenderás la base y el origen de la metodología, esto es importante para ti, porque tendrás claro de dónde viene y cómo se ha llegado a consolidar como una corriente de pensamiento dentro del mundo del Coaching. También podrás ya experimentar en primera persona Descubriendo tus Valores personales, y aprendiendo a aplicar los 6 Pasos para la Alineación de Valores.*

### MÓDULO 1 | CÓMO NACE COACHINGXVALORES

- ✓ Lección 1: Inicios en la investigación de Dr. Simon L. Dolan
- ✓ Lección 2: La historia de CoachingxValores
- ✓ Lección 3: La evolución de CoachingxValores a LeadershipbyValues
- ✓ Conclusiones del módulo 1

### MÓDULO 2 | LA METODOLOGÍA

- ✓ Lección 1: ¿Qué son los valores?
- ✓ Lección 2: Aclarando conceptos
- ✓ Lección 3: Alineando Valores paso 1
- ✓ Lección 4: Resultados de la congruencia e incongruencia
- ✓ Lección 5: La vinculación entre valores y misión

### Tiempo mínimo aconsejado

Contenidos: 2 horas

Práctica: entre 3 y 4 horas

**Total semana 1: Reserva 6 horas, para que puedas avanzar e integrar totalmente el contenido sin problema.**

- ✓ Lección 6: Alineando Valores paso 2
- ✓ Lección 7: Alineando Valores paso 3
- ✓ Lección 8: Alineando Valores paso 4
- ✓ Lección 9: Alineando Valores paso 5
- ✓ Lección 10: Alineando Valores paso 6
- ✓ Lección 11: Resumen: 6 pasos para la alineación
- ✓ Conclusiones del módulo 2

# Programa de contenidos detallado de la Certificación

## Semana 2

*Objetivo general de esta fase: Esta semana entramos con uno de los CORES de la formación, conocer que es el Modelo Triaxial, como nace y cómo utilizarlo, y por supuesto, descubrirás tu Modelo. Además, podrás pasar a la parte práctica de aplicación, realizando tu primera Sesión de Valores Fundamentales, y a poder hacer tu propio autodiagnóstico con la herramienta Online, para que puedas experimentar entre el formato físico y Online.*

### Tiempo mínimo aconsejado

Contenidos: 3 horas

Práctica: entre 5 horas

**Total semana 2:** Reserva 6 horas, para que puedas avanzar e integrar totalmente el contenido sin problema. \*\* A parte tienes 2 horas adicionales, para poder visualizar la Sesión Real de Valores Fundamentales con un cliente que hace David Alonso en una Sesión.

### MÓDULO 3: EL MODELO TRIAXIAL DE LOS VALORES

- ✓ [Lección 1: Descubre tu Modelo Triaxial](#)
- ✓ Lección 2: ¿Qué es el Modelo Triaxial 3E de Simon L. Dolan?
- ✓ Lección 3: Reflexiones sobre tu modelo
- ✓ Lección 4: El regalo de los Valores
- ✓ Lección 5: La confianza, el valor de los Valores
- ✓ Conclusiones del módulo 3

### MÓDULO 4 | APLICACIÓN PRÁCTICA | SESIÓN VALORES FUNDAMENTALES

- ✓ Cómo hacer una sesión paso a paso de Valores Fundamentales
- ✓ Sesión real con un cliente aplicando la Metodología Valores Fundamentales
- ✓ Cómo hacer la introducción a nuestro cliente sobre la sesión
- ✓ El Collage de los Valores
- ✓ Honrar tus Valores "3 en 1"
- ✓ Sesión de Valores Fundamentales
- ✓ Conclusiones del módulo 4

### MÓDULO 4.1 | USO DE LA HERRAMIENTA ONLINE EL VALOR DE LOS VALORES

- ✓ Lección 1: Qué es, cuándo y para qué la puedo utilizar
- ✓ Lección 2: Autodiagnóstico el Valor de los Valores
- ✓ Lección 3: Uso de la Herramienta en Modo profesional
- ✓ Lección 4: Utilizar la herramienta en talleres y formaciones online
- ✓ Lección 5: Cómo acceder a la Herramienta
- ✓ [Lección 6: Cierre](#)

# Programa de contenidos detallado de la Certificación

## Semana 3

*Objetivo general de esta fase: Esta semana, vas a aprender como puedes trabajar por Objetivos, y la diferencia que hay entre valores fundamentales y Objetivos. Vas a realizar una práctica completa con ello. También vas a conocer cómo aplicar la metodología en Parejas.*

### Tiempo mínimo aconsejado

Contenidos: 1:45 horas

Práctica: entre 3 y 4 horas

**Total semana 3:** Reserva 6 horas, para que puedas avanzar e integrar totalmente el contenido sin problema.

### MÓDULO 5 | APLICACIÓN PRÁCTICA | CONSECUCIÓN DE OBJETIVOS

- ✓ Lección 1: Cómo, cuándo y para qué trabajar por objetivos
- ✓ Lección 2: Aplicación en una sesión con un cliente por objetivo
- ✓ Conclusiones del módulo 5

### MÓDULO 6 | APLICACIÓN PRÁCTICA | PAREJAS

- ✓ Lección 1: Introducción al módulo
- ✓ Lección 2: Aplicación práctica para parejas
- ✓ Lección 3: Los Valores compartidos
- ✓ Lección 4: Aplicación paso a paso de la Metodología en parejas
- ✓ Conclusiones del módulo 6

# Programa de contenidos detallado de la Certificación

## Semana 4

*Objetivo general de esta fase: Esta semana seguimos avanzando con la aplicación práctica de la Metodología, y vas a poder conocer y aprender como hacer una cohesión de equipos desde los Valores. También vas a poder conocer cómo podemos trabajar el Modelo Triaxial y los Valores con los más pequeños en el ámbito de la Educación.*

### Tiempo mínimo aconsejado

Contenidos: 2:30 horas

Práctica: entre 3 y 4 horas

**Total semana 4:** Reserva entre 2:30 y 3 horas, para que puedas avanzar e integrar totalmente el contenido sin problema.

### MÓDULO 7 | APLICACIÓN PRÁCTICA | EQUIPOS

- ✓ Lección 1: Aplicación práctica en equipos
- ✓ Lección 2: Material extra- Sesión en sala con David Alonso
- ✓ Conclusiones del módulo 7

### MÓDULO 8 | APLICACIÓN PRÁCTICA | EDUCACIÓN

- ✓ Lección 1: Introducción al módulo 8
- ✓ Lección 2: La Herramienta: El cuento "La alfombra Mágica y la isla de los Valores"
- ✓ Lección 3: Integrando valores desde las imágenes
- ✓ Conclusiones del módulo 8



# Programa de contenidos detallado de la Certificación

## Semana 5

*Objetivo general de esta fase: En este modulo, no sólo dispondrás de un taller totalmente montado, y tendrás el manual para poder impartirlo tu, sino que definirás tu propio nicho de mercado, y te explicaremos como generar ingresos con la venta de la herramienta como distribuidor oficial.*

*En esta semana, ya finalizas con el módulo 10, te enseñaremos como puedes sacar el máximo partido a la Comunidad, y de qué manera estar conectados a partir de ahora para que publicites tus talleres, y te des a conocer.*

### Tiempo mínimo aconsejado

Contenidos: 2:45 horas

Práctica: entre 1 y 1:30 horas

**Total semana 5:** Reserva entre 3:30 y 4:00 horas, para que puedas avanzar e integrar totalmente el contenido sin problema.

### MÓDULO 9 | TALLERES Y MARKETING

- ✓ [Lección 1: El taller demo "El Valor de los Valores"](#)
- ✓ [Lección 2: La importancia del Funnel Marketing y cómo hacerlo](#)
- ✓ [Lección 3: Cómo vender el juego "El Valor de los Valores"](#)
- ✓ [Conclusiones del módulo 9](#)

### MÓDULO 10 | CREANDO UNA COMUNIDAD PARA CAMBIAR EL MUNDO A TRAVÉS DE LOS VALORES

- ✓ [Lección 1: En qué consiste la Comunidad de Zinquo y cómo estar en ella](#)
- ✓ [Conclusiones del módulo 10](#)

# Programa de contenidos detallado de la Certificación

## Semana 6

*En este modulo, queremos cerrar el aprendizaje de todo lo que has aprendido, darte las pautas para los siguientes pasos, y la consecución del título, y despedirnos de ti. Es una semana más liviana, para que puedas repasar, acabar de revisar todo, para llegar hasta el final, con todas las dudas solventadas y el contenido integrado.*

### Tiempo mínimo aconsejado

Contenidos: 40 min

Práctica: 1 hora

**Total semana 6:** Reserva 1:30 hora para cerrar esta parte, más el tiempo que destines a terminar lo que te pueda faltar o acabar de revisar.

### MÓDULO 11 | CIERRE

- ✓ Lección 1: Creando tu Plan de Acción
- ✓ Lección 2: Resumen de todo el trabajo
- ✓ Lección 3: Próximos pasos para mi en Zinquo
- ✓ Despedida

### MÓDULO 12 | TODO LO NECESARIO COMO CERTIFICADO/A

- ✓ Tu diploma
- ✓ Logotipos
- ✓ Comunidad
- ✓ Regalo

CENTRO  
INTERNACIONAL  
DE DESARROLLO  
EN VALORES.

O  
S  
C  
R  
N

Zinquo · Centro Internacional  
de Desarrollo en Valores

Paseo Prim 32 - 1º 1ª  
43202 Reus (Spain)  
+34 664 621 573

[www.zinquo.com](http://www.zinquo.com)

Copyright© 2022 Zinquo